

Tutorial Zoom

Aulas on-line  
Aliança Francesa  
de São Paulo



Estes são tempos extraordinários e, por isso, também precisamos ser extraordinários.

(Anthony Byrne)

Você conhece o **zoom** ?

O ZOOM é uma plataforma de videoconferência que permite o compartilhamento de material em tempo real. Nele é possível que os(as) estudantes e os professores(as) se encontrem, troquem mensagens e até compartilhem a tela. O recurso é utilizado por diversas empresas e instituições de ensino com o objetivo de tornar o aprendizado dinâmico mesmo com a distância.

Compatível com vários suportes: Mac, Windows, Linux, IOS e Android.

# O que preciso para acessar às aulas?

- boa conexão de internet
- computador, smartphone ou tablet
- programa ou app Zoom instalado
- microfone (embutido no notebook, no smartphone ou no fone de ouvido)
- câmera (embutida no notebook, no smartphone ou webcam)
- caixa de som, fone de ouvido ou o próprio som acoplado ao notebook
- livro do aluno e cahier d'exercices
- lápis, caneta, borracha, etc. caderno ou folhas em branco
- ambiente calmo
- desligar as notificações do celular
- água, café, chá, chocolate, etc.
- abrir seu manual digital no **Espace Virtuel AF:**  
<https://espacevirtuelaf.com/>

# Como se conectar à plataforma **zoom** ?

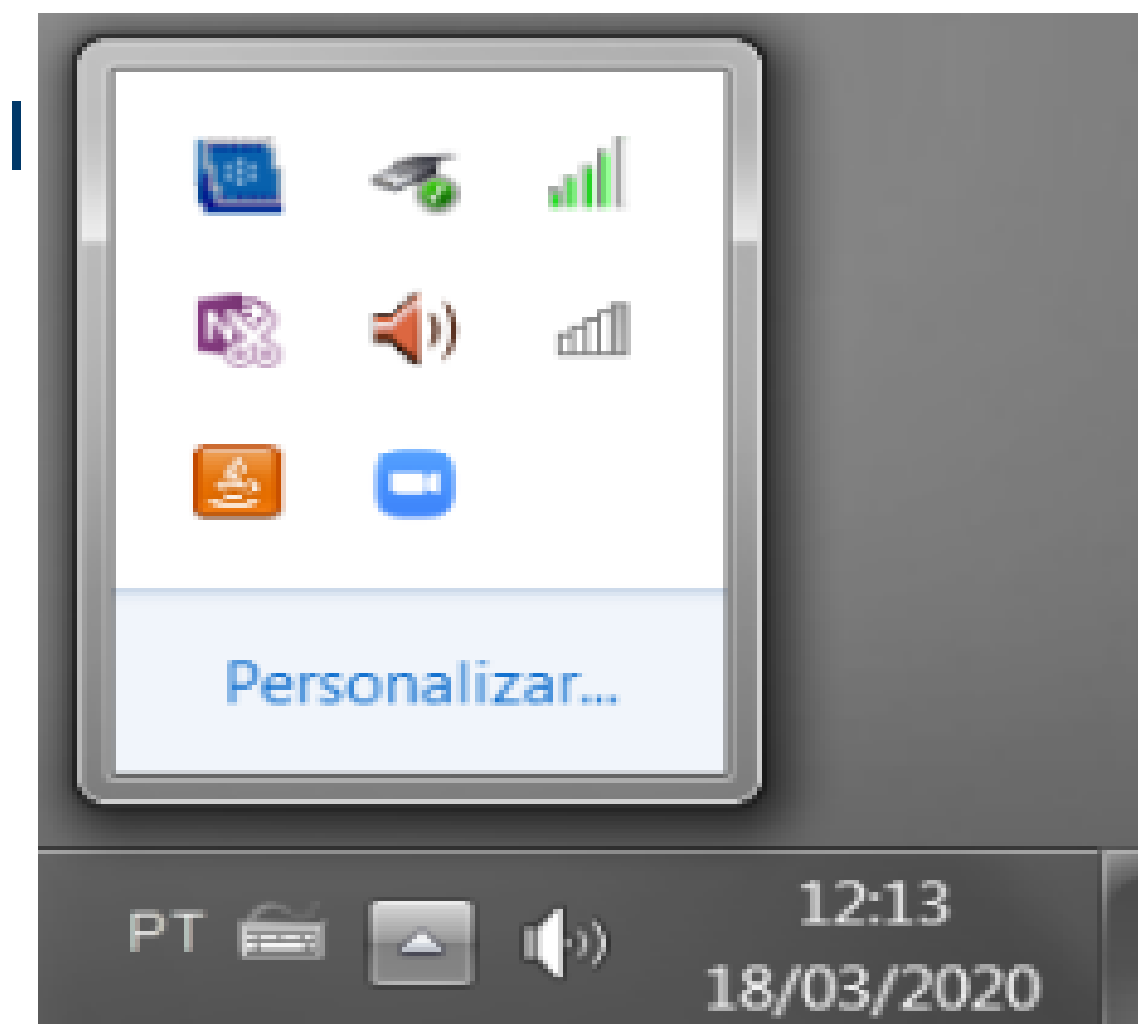
## Vou usar um computador



1. Clicar no link que será enviado por e-mail ou entrar o ID da reunião que virá no e-mail


2. Para mudar o idioma do programa:

- Vá até a parte de ícones ocultos na barra de tarefas (ver imagem).
- Clique com o botão direito do mouse no ícone do zoom (🗨️).
- Vá até a opção "Switch languages".
- Escolha o idioma francês.



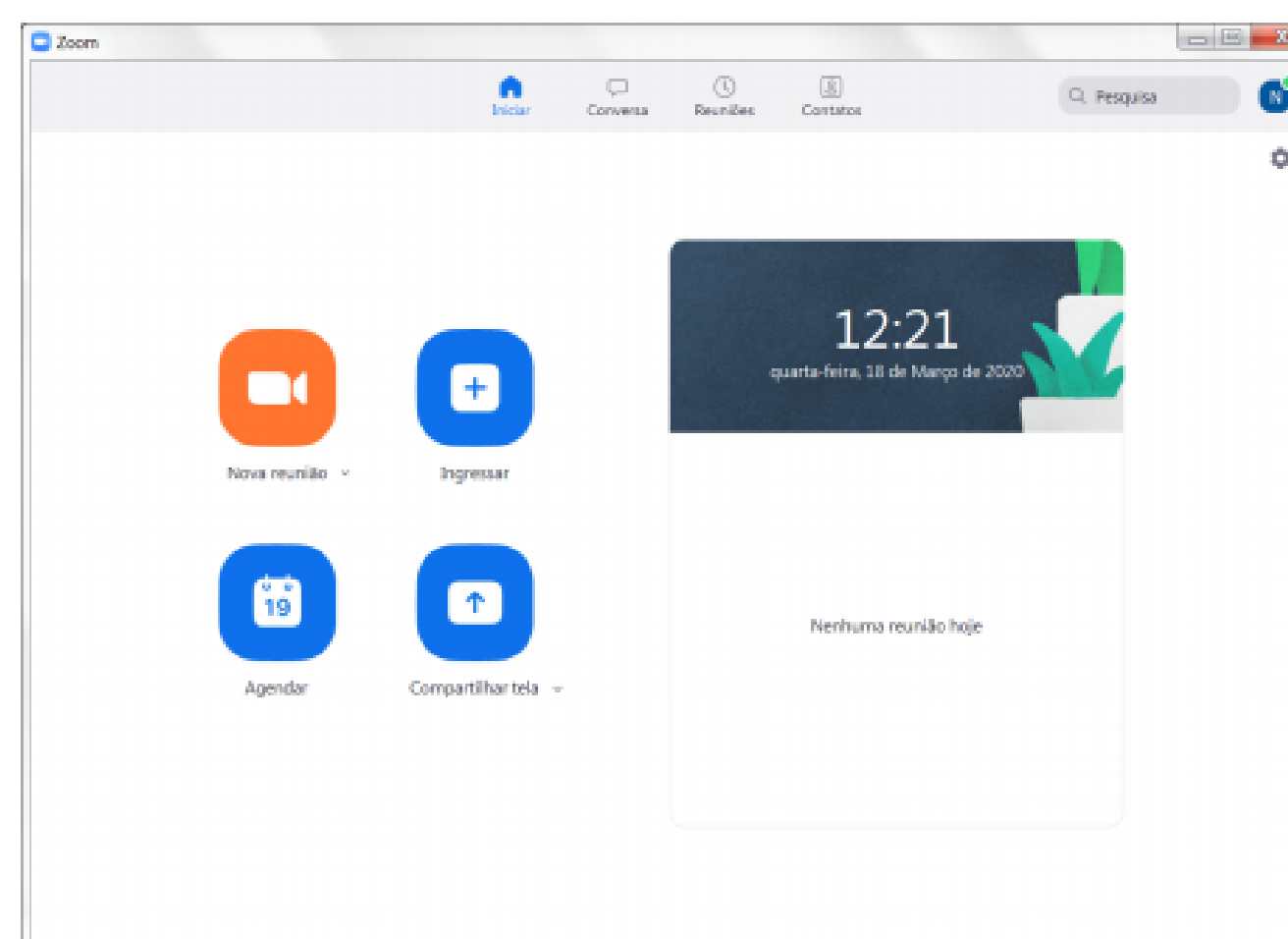
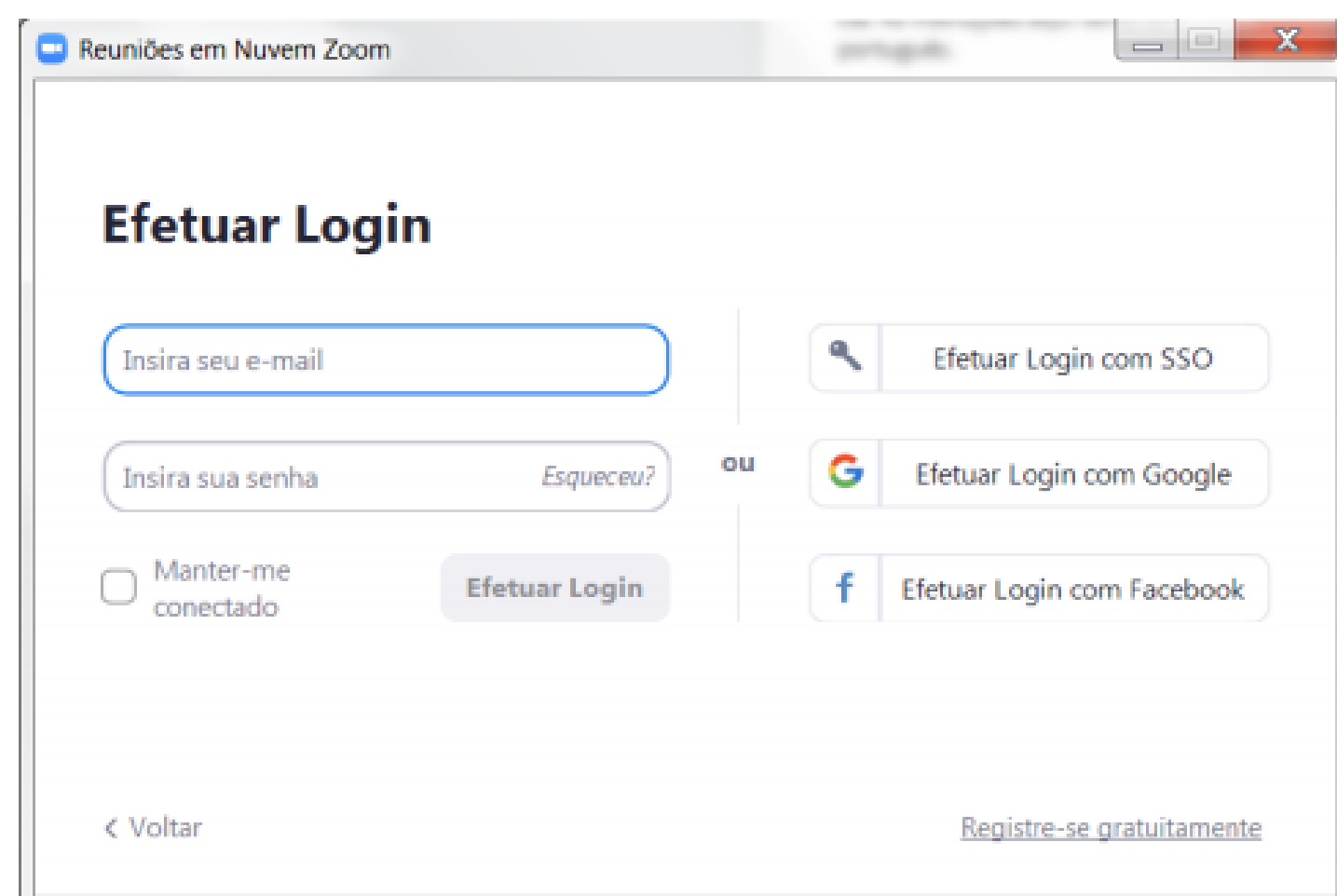
Como se conectar à plataforma **zoom** ?

Vou usar um computador



3. Faça o login criando um novo utilizador ou entrando com o seu usuário do Facebook ou Gmail.

4. Siga autorizando o acesso do programa ao seu computador. Você chegará à esta tela inicial.



**Attention!**  
Você também pode acessar às aulas pelo navegador. Basta clicar no link enviado pelo seu professor, clicar na opção abaixo et voilà!


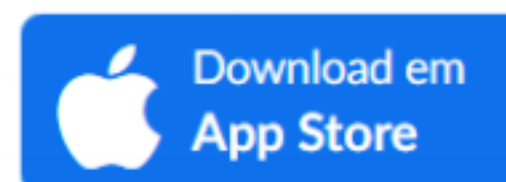
Se não puder baixar ou executar o aplicativo, [ingresse a partir do seu navegador.](#)

# Como se conectar à plataforma **zoom** ?

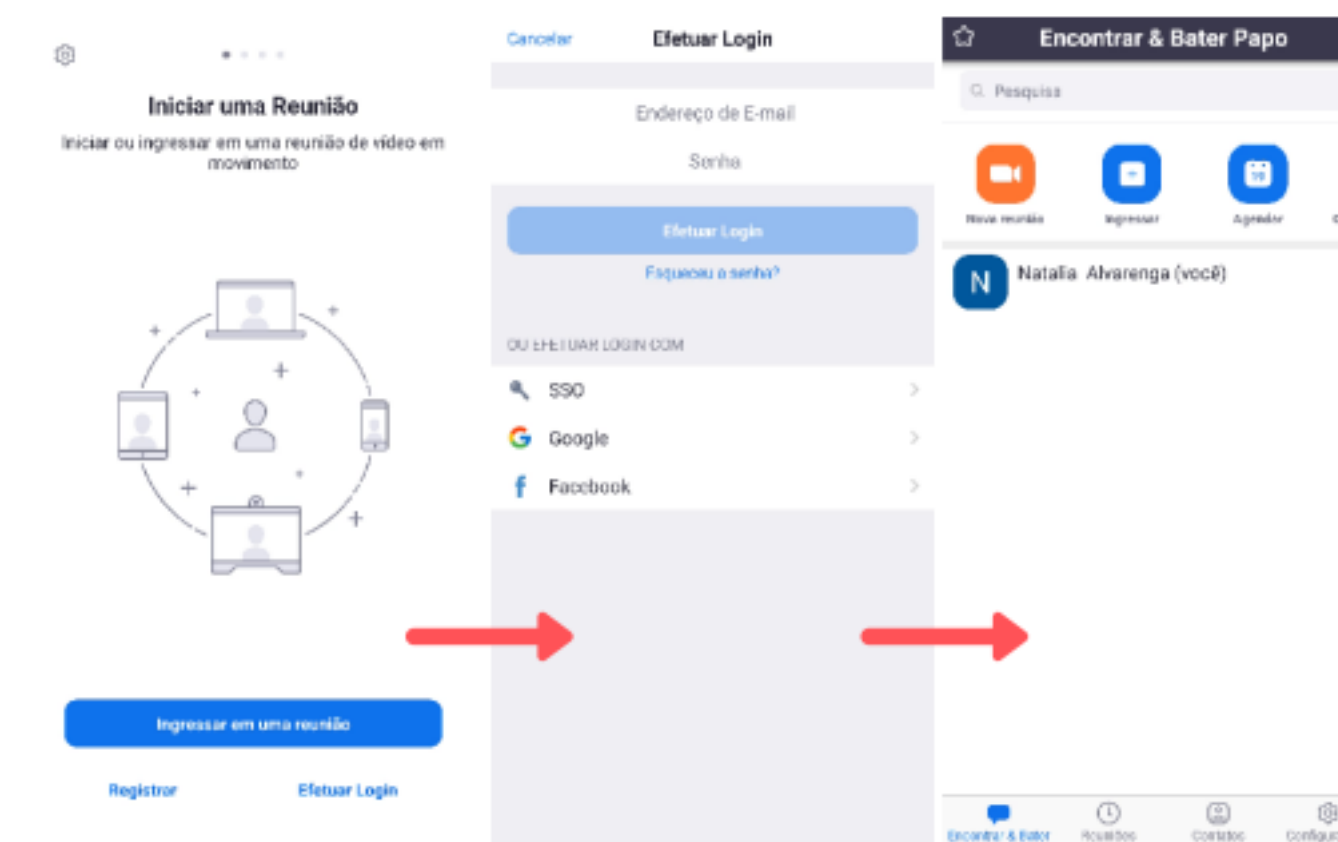
Vou usar um **smartphone** ou **tablet**



1. Baixe o aplicativo no seu celular ou tablet:



2. Faça o login criando um novo utilizador ou entrando com o seu usuário do Facebook ou Gmail.



# Como acessar minhas aulas no ?

Você receberá um convite no seu e-mail e/ou grupo WhatsApp com todas as informações de acesso para sua aula, incluindo o link e ID da reunião no ZOOM. Assim, você poderá escolher a melhor maneira de acessar a sua aula na plataforma.

## Caso tenha dúvidas...

Para esclarecer dúvidas:

Entre em contato com seu professor.

Também estaremos à disposição nos canais abaixo:

E-mail: [falecom@aliancafrancesa.com.br](mailto:falecom@aliancafrancesa.com.br)



# Unidades Aliança Francesa de São Paulo

## CENTRO

WhatsApp: 11 3572-2371

E-mail: [centro@aliancafrancesa.com.br](mailto:centro@aliancafrancesa.com.br)

## FARIA LIMA

WhatsApp: 11 3572-2372

E-mail: [flima@aliancafrancesa.com.br](mailto:flima@aliancafrancesa.com.br)

## JARDINS-TRIANON

WhatsApp: 11 3572-2373

E-mail: [jtrianon@aliancafrancesa.com.br](mailto:jtrianon@aliancafrancesa.com.br)

## TATUAPÉ

WhatsApp: 11 3572-2374

E-mail: [tatuape@aliancafrancesa.com.br](mailto:tatuape@aliancafrancesa.com.br)

## VILA MARIANA:

WhatsApp: 11 3572-2375

E-mail: [vmariana@aliancafrancesa.com.br](mailto:vmariana@aliancafrancesa.com.br)

Contamos com sua compreensão nesse período de dificuldades, que afeta a todos(as) nós.

