

Tutorial Zoom

Aulas on-line
Aliança Francesa
de São Paulo



Estes são tempos extraordinários e, por isso, também precisamos ser extraordinários.

(Anthony Byrne)

Você conhece o **zoom** ?

O ZOOM é uma plataforma de videoconferência que permite o compartilhamento de material em tempo real. Nele é possível que os(as) estudantes e os professores(as) se encontrem, troquem mensagens e até compartilhem a tela. O recurso é utilizado por diversas empresas e instituições de ensino com o objetivo de tornar o aprendizado dinâmico mesmo com a distância.


Compatível com vários suportes: Mac, Windows, Linux, IOS e Android.

O que preciso para acessar às aulas?

- boa conexão de internet
- computador, smartphone ou tablet
- programa ou app Zoom instalado
- microfone (embutido no notebook, no smartphone ou no fone de ouvido)
- câmera (embutida no notebook, no smartphone ou webcam)
- caixa de som, fone de ouvido ou o próprio som acoplado ao notebook
- livro do aluno e cahier d'exercices
- lápis, caneta, borracha, etc. caderno ou folhas em branco
- ambiente calmo
- desligar as notificações do celular
- água, café, chá, chocolate, etc.
- abrir seu manual digital no **Espace Virtuel AF:**
<https://espacevirtuelaf.com/>

Como se conectar à plataforma **zoom** ?

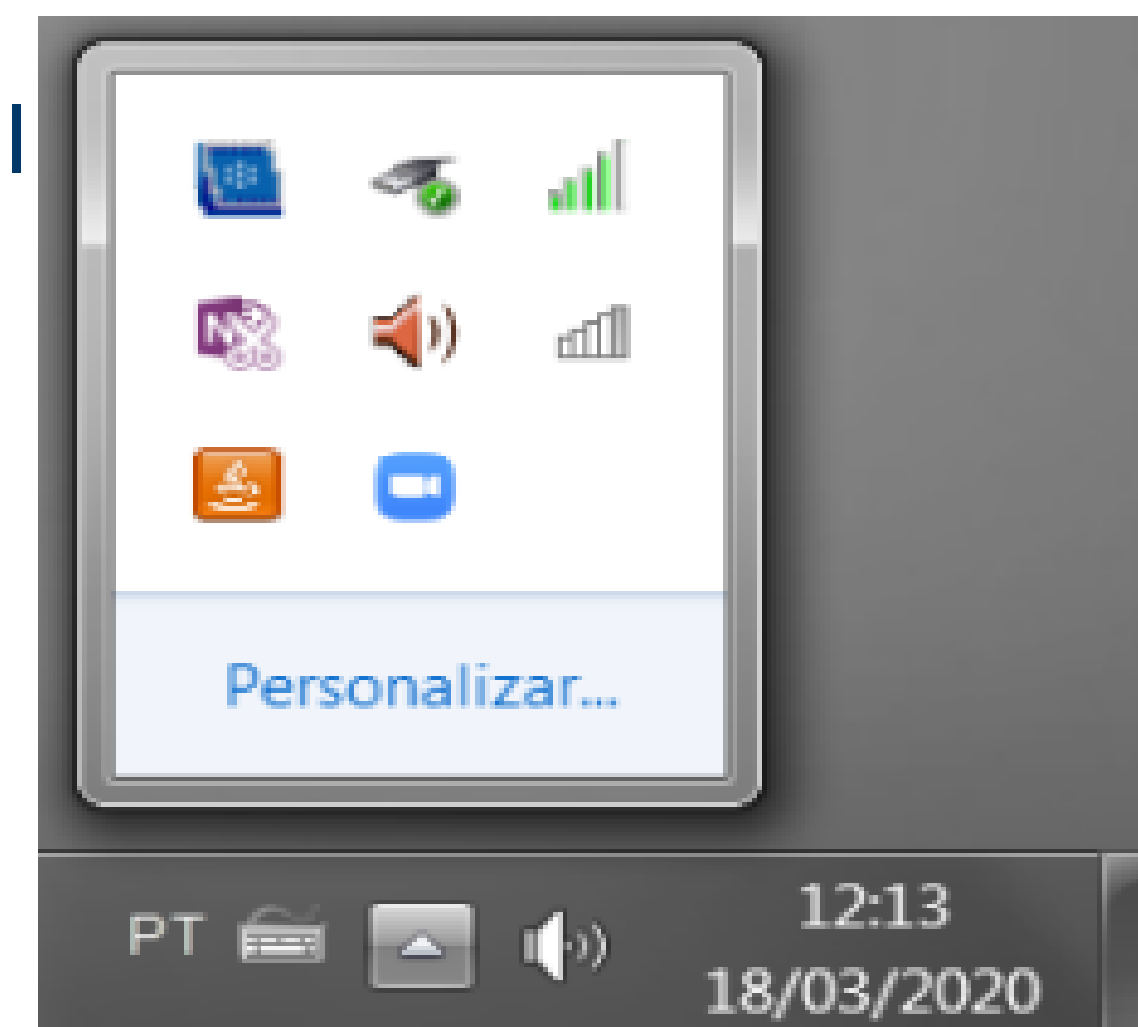
Vou usar um **computador**



1. Clicar no link que será enviado por e-mail ou entrar o ID da reunião que virá no e-mail


2. Para mudar o idioma do programa:

- Vá até a parte de ícones ocultos na barra de tarefas (ver imagem).
- Clique com o botão direito do mouse no ícone do zoom (🗨️).
- Vá até a opção "Switch languages".
- Escolha o idioma francês.



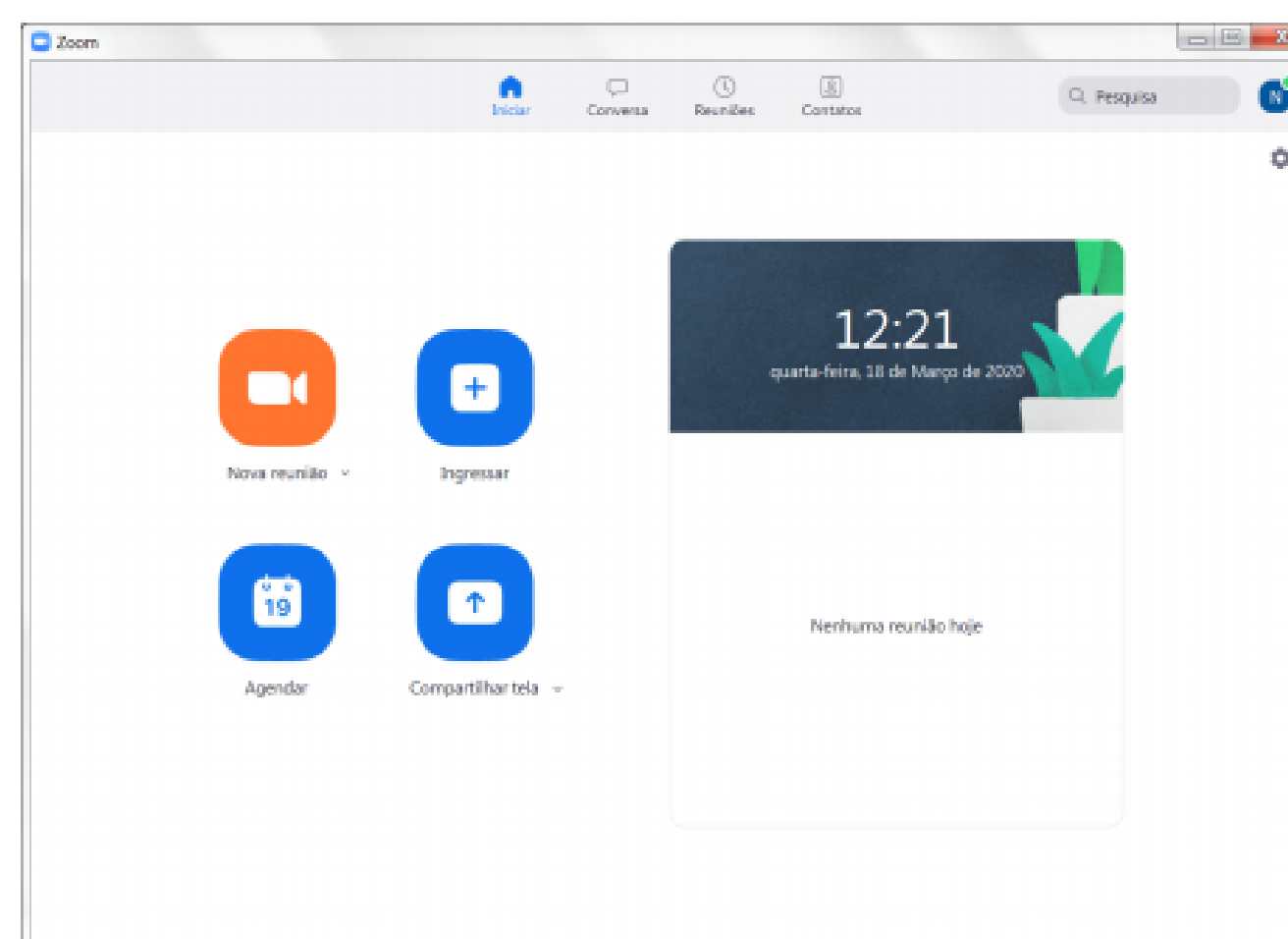
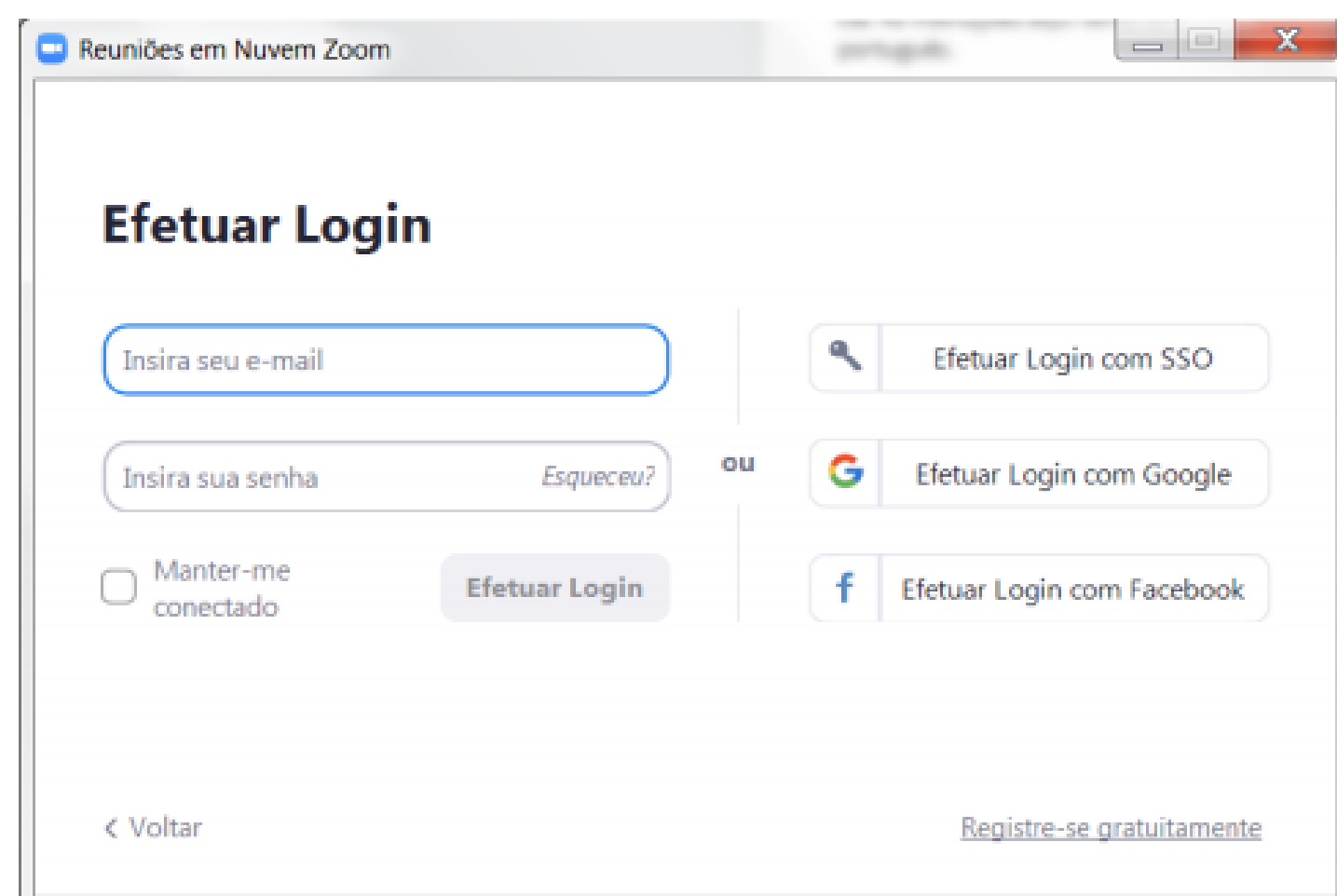
Como se conectar à plataforma **zoom** ?

Vou usar um computador



3. Faça o login criando um novo utilizador ou entrando com o seu usuário do Facebook ou Gmail.

4. Siga autorizando o acesso do programa ao seu computador. Você chegará à esta tela inicial.



Attention!
Você também pode acessar às aulas pelo navegador. Basta clicar no link enviado pelo seu professor, clicar na opção abaixo et voilà!


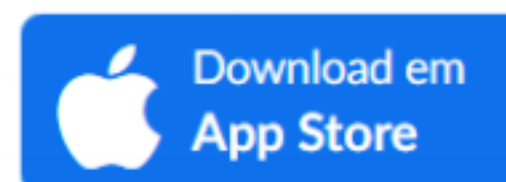
Se não puder baixar ou executar o aplicativo, [ingresse a partir do seu navegador.](#)

Como se conectar à plataforma **zoom** ?

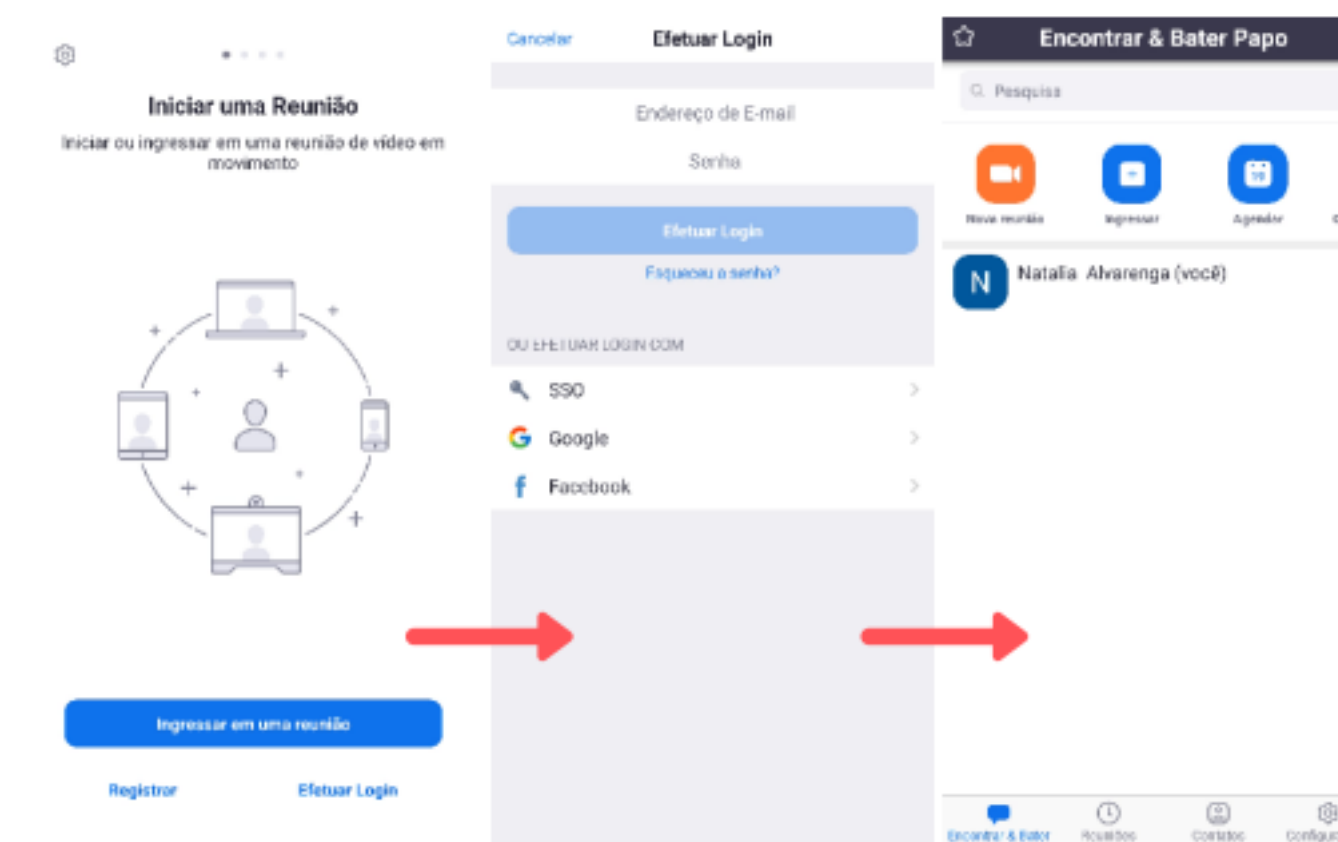
Vou usar um **smartphone** ou **tablet**



1. Baixe o aplicativo no seu celular ou tablet:



2. Faça o login criando um novo utilizador ou entrando com o seu usuário do Facebook ou Gmail.



Como acessar minhas aulas no ?

Você receberá um convite no seu e-mail e/ou grupo WhatsApp com todas as informações de acesso para sua aula, incluindo o link e ID da reunião no ZOOM. Assim, você poderá escolher a melhor maneira de acessar a sua aula na plataforma.

Caso tenha dúvidas...

Para esclarecer dúvidas:

Entre em contato com seu professor.

Também estaremos à disposição nos canais abaixo:

E-mail: falecom@aliancafrancesa.com.br